



EAN kód
SMR-K/230V: 8595188145176
SMR-T/230V: 8595188129107
SMR-H/230V: 8595188129114
SMR-B/230V: 8595188135566

Technické parametry	SMR-K	SMR-T	SMR-H	SMR-B
Počet funkcí:	9		10	
Připojení:	3-vodičové, bez „NULY“		4-vodičové, s „NULOU“	
Napájecí napětí:	AC 230 V (50-60 Hz)			
Příkon (v klidu/při max. zátěži):	max. 0.8/3 VA		max. 1/1 VA	
Tolerance napájecího napětí:	-15 %; +10 %			
Časové rozsahy:	0.1 s - 10 dní			
Nastavení časů:	otočným přepínačem			
Časová odchylka:	10 % - při mechanickém nastavení			
Přesnost opakování:	2 % - stabilita nastavené hodnoty			
Teplotní součinitel:	0.1 %/°C, vztažná hodnota = 20 °C			

Výstup				
Počet kontaktů:	1 x triak		1xspín. (AgSnO ₂)	
Odporová zátěž:	10 - 160VA		0 - 200VA	16A 125/250 AC1
Induktivní zátěž:	10 - 100VA		0 - 100VA	8A 250V AC (cos φ > 0.4)
Mechanická životnost:	30.000.000 op.			
Elektrická životnost (AC1):	100.000 op.			

Ovládání				
Ovládací napětí:	AC 230 V		AC 230V, UNI 5-250V AC/DC	
Proud:	25μA	3 mA		
Délka ovládacího impulsu:	min. 50 ms/max. neomezená			
Připojení doutnavek:	x	Ano		
Max. počet připojených doutnavek k ovládacímu vstupu:	x	230 V - max. počet 50 ks (měřeno s doutnavkou 0.68 mA/230 V AC)		

Další údaje				
Pracovní teplota:	0 .. +50 °C			
Pracovní poloha:	libovolná			
Upevnění:	volné na přívodních vodičích			
Krytí:	IP30 za normálních podmínek*			
Kategorie přepětí:	III.			
Stupeň znečištění:	2			
Pojistka:	F 1A/250 V		x	
Vývody (průřez/délka):	3x drát CY, 0.75 mm ² /90 mm	4x drát CY, 0.75 mm ² /90 mm	2x drát CY, 0.75 mm ² , 2x drát CY, 0.25 mm ² , 90 mm	
Doutnavky v tlačítku:	x	max. 10		max. 20
Rozměr:	49 x 49 x 13 mm		49 x 49 x 21 mm	
Hmotnost:	27 g	27 g	28 g	53 g
Související normy:	EN 61812-1			

* více informací na str. 75

• Multifunkční relé určené pro montáž do instalační krabice, pod tlačítko nebo vypínač do stávající elektroinstalace (SMR-K, SMR-T nepotřebuje ke své funkci nulový vodič).

• Výhodné a rychlé řešení standardního vypínače za časově ovládané a nebo tlačítkově ovládané paměťové relé.

• SMR-K

- 3-vodičové připojení, funguje bez připojení "NULY"

- výstupní výkon: 10 – 160 VA

- pro správnou funkci výrobku je nutná přítomnost zátěže R, L nebo C mezi vstupem S a nulovým vodičem.

• SMR-T

- 3-vodičové připojení, funguje bez připojení "NULY"

- výstupní výkon: 10 – 160 VA

- mezi vstup S a nulový vodič je možné připojit jakoukoliv zátěž R, L nebo C, toto není ale (na rozdíl od SMR-K) podmínkou.

• SMR-H

- 4-vodičové připojení

- výstupní výkon: 0 – 200 VA.

• SMR-B

- 4-vodičové připojení

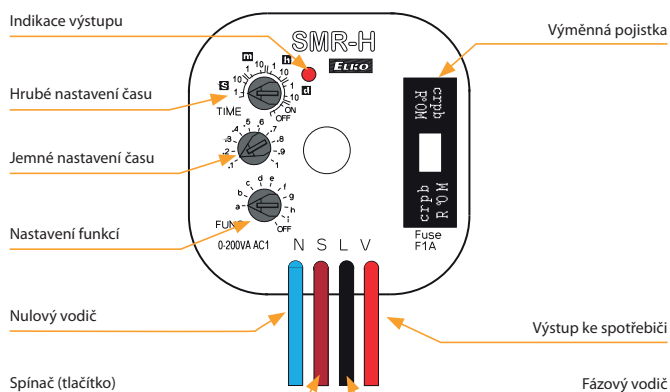
- výstupní kontakt 1x 16 A/4000 VA, 250 V AC1

- umožňuje spínání zářivek i úsporných žárovek

- samostatný galvanicky oddělený vstup AC/DC 5 – 250 V, například pro ovládání ze zabezpečovacího systému.

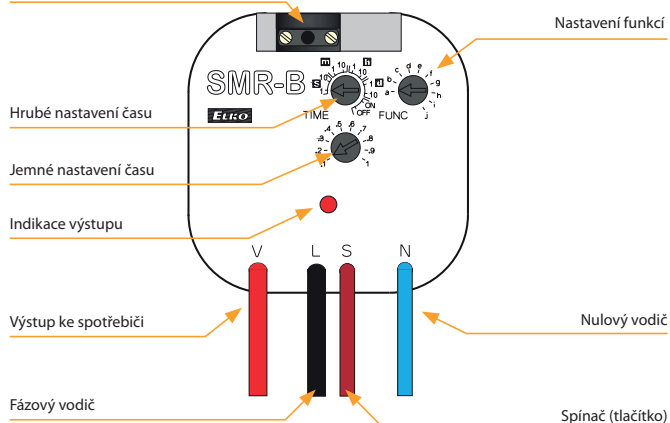
Popis přístroje

SMR-H



SMR-B

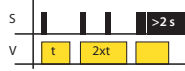
Galvanicky oddělený ovládací vstup AC/DC 5-250 V



Funkce

Funkce a - zpožděný návrat na náběžnou hranu

Výstup odčasuje při sepnutí spínače. Každým dalším stiskem (max. 5x) se doba času zvyšuje. Dlouhým stiskem se výstup vypne.



Funkce b - zpožděný návrat na sestupnou hranu

Výstup odčasuje po vypnutí tlačítka, ale sepne okamžitě.



Funkce c - zpožděný návrat na sestupnou hranu

Po vypnutí tlačítka výstup sepne a odčasuje. Další stisky tlačítka/aktivace vstupu S během, již probíhajícího časování nejsou respektovány.



Funkce d - cyklovač začínající impulzem

Výstup cykluje v pravidelných intervalech, cyklovač začíná impulzem.



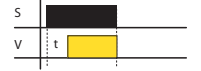
Funkce e - posunutí impulsu

Zpožděný rozběh po sepnutí spínače a zpožděný návrat po jeho vypnutí.



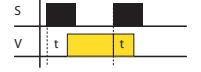
Funkce f - zpožděný rozběh

Zpožděný rozběh po sepnutí spínače až do jeho vypnutí.



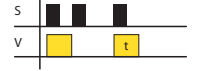
Funkce g - impulsní relé

Stiskem zapne a dalším stiskem vypne výstup, na délce stisku nezáleží, potenciometrem lze nastavit zpoždění reakce na tlačítko a tím eliminovat odskok kontaktu tlačítka.



Funkce h - impulsní relé se zpožděním

Stiskem zapne a dalším stiskem vypne výstup, pokud k němu dojde před vypršením času.



Funkce i - cyklovač začínající mezerou

Výstup cykluje v pravidelných intervalech, cyklovač začíná mezerou.

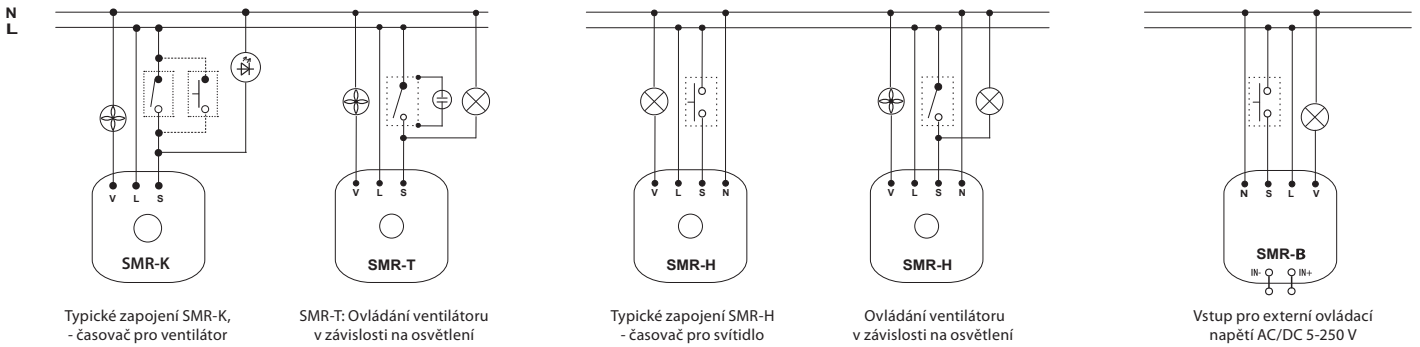


Funkce j* - zpožděný rozběh do vypnutí

Zpožděný rozběh po sepnutí spínače až do vypnutí napájení nebo dalšího stisku spínače. Pozn.: * funkce je platná jen pro SMR-B



Zapojení SMR-K, SMR-T, SMR-H, SMR-B



Poznámka: Výrobky SMR-K, SMR-T, SMR-H nejsou určeny pro spínání kapacitních zátěží (úsporné žárovky a LED žárovky s kapacitním napájením atd.), jsou určeny pouze pro spínání odporové a indukční zátěže (klasické žárovky, ventilátory apod). Pro ostatní typy zátěží je určen SMR-B s reléovým výstupem. Tímto výstupem je možné spínat zátěže charakteru R, L nebo C – v hodnotách uvedených v zátěžové tabulce.

Příklady zapojení SMR-T

